

Navodila za priklop TV dekodirne kartice

Na T-2 kabelskem omrežju lahko spremljate preko 300 televizijskih programov in 150 radijskih programov. Vse programe lahko spremljate v digitalnem zapisu, kar vam omogoča bistveno večjo kakovost slike in zvoka. Za spremljanje naročenih digitalnih TV programov je potrebno uporabiti TV dekodirno kartico.

Kaj je TV dekodirna kartica?


TV dekodirna kartica omogoča dostop (ogled) naročenih digitalnih TV programov. Na vsaki kartici sta zabeležena serijska številka in čip, preko katerega TV sprejemnik prebere njeno vsebino.




Oprema

Za namestitev TV dekodirne kartice potrebujete ustrezen televizor z vgrajenim sprejemnikom digitalnih programov (oznaka DVB-C) in bralnik TV kartice (Conax CAM modul). V navodilih, ki ste jih prejeli s TV sprejemnikom, lahko preverite, če vaš sprejemnik podpira DVB-C sprejem programov.

V kolikor vaš televizor nima vgrajenega sprejemnika za sprejem MPEG-4 DVB-C signala, boste potrebovali dodatno napravo oziroma TV vmesnik, ki ima vgrajen bralnik TV kartice ali ležišče za bralnik TV kartice (starejši modeli vmesnikov). Podpirati mora tudi DVB-C standard in MPEG-4 signal.



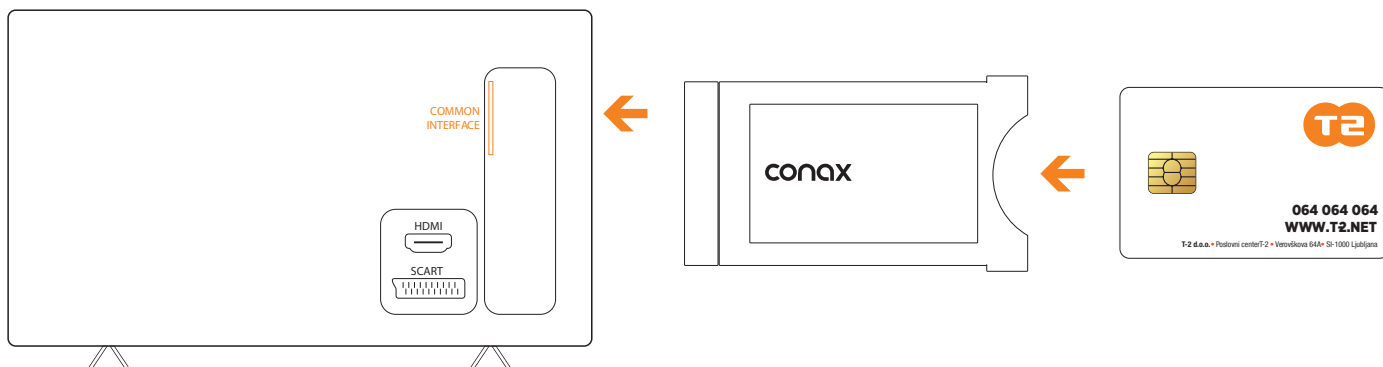
TV vmesnik




Bralnik TV kartice

Namestitev TV kartice

1. TV kartico vstavite v bralnik TV kartice. Vstavite jo tako, da je čip na zgornji strani kartice vstavljen v bralnik na strani s sliko oziroma napisom imena bralnika.
2. Bralnik TV kartice, v katerega ste vstavili kartico, previdno vstavite v ozko režo (CI – Common Interface), ki se običajno nahaja ob strani TV sprejemnika.



Če za sprejem digitalnih TV programov uporabljate dodatni TV vmesnik, imajo običajno ti že vključen bralnik TV kartic. TV dekodirno kartico lahko zato vstavite direktno v vmesnik, v režo, ki se navadno nahaja pod ali ob strani vmesnika. TV kartica mora biti obrnjena s čipom na strani TV vmesnika.



3. V primeru, da bodo po vstavitvi TV kartice programi zaklenjeni, ponovno zaženite iskanje TV programov. Postopek boste našli na navodilih za namestitev digitalnih TV programov ali na spletni strani <https://www.t-2.net/kabelska-televizija>.

Oprema za ogled TV programov

Dekodirno TV kartico lahko namestite tudi v obstoječo opremo (bralnik ali TV vmesnik), ki ste jo dobili od drugih ponudnikov kabelske televizije, ali jo naročite v T-2 poslovalnicah oziroma s klicem v naš kontaktni center, na številki 064 064 064.